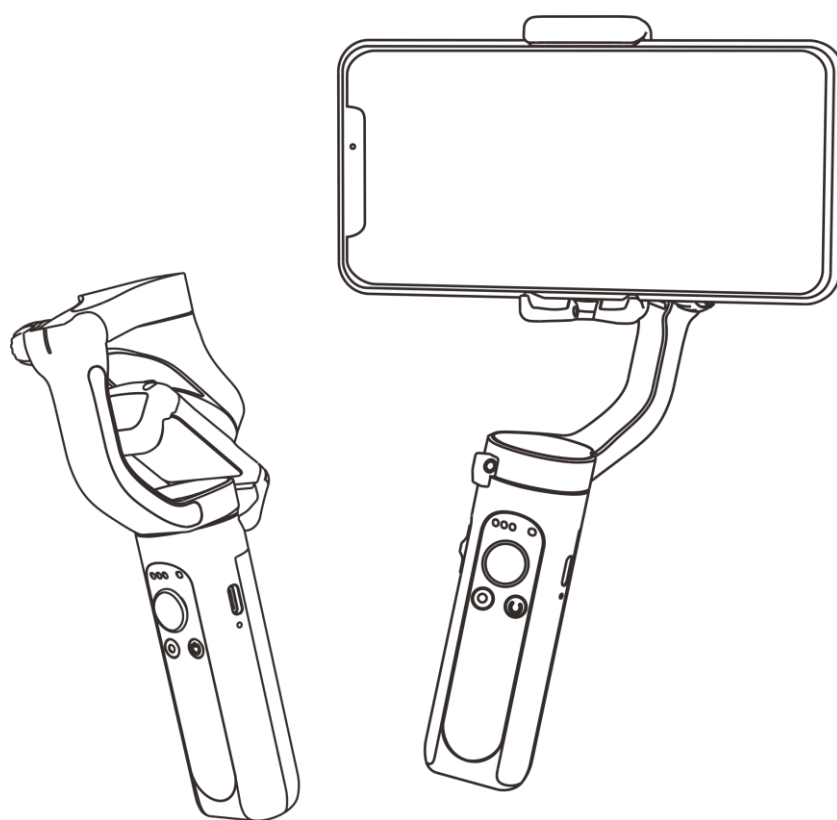


# iSTEADY X

用户手册 V1.0 (2020.5)



# Hohem 新用户?

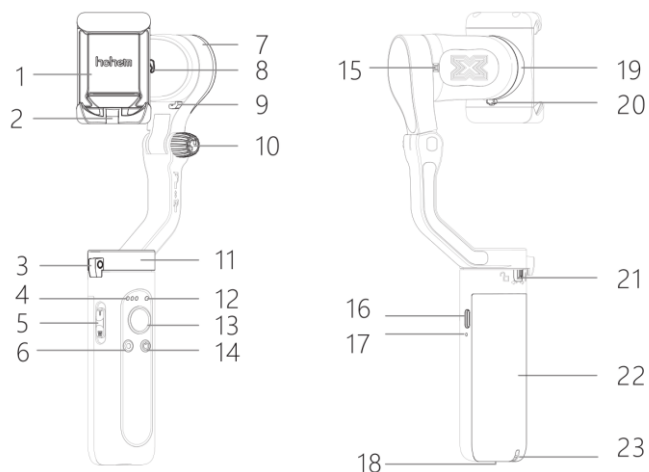
## 下载“Hohem Pro” App, 并注册用户登录



- 扫描二维码进入下载界面
- 苹果手机用户前往 App Store 搜索“Hohem Pro”下载。
- 安卓手机用户可前往“腾讯应用宝”等各大安卓应用软件市场搜索“Hohem Pro”下载。
- Hohem Pro App 要求使用 iOS 10.0 及以上系统或 Android 5.0 及以上系统。

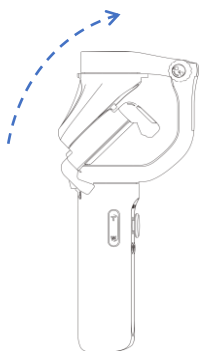
## 认识 iSteady X (产品概览)

- |           |                  |
|-----------|------------------|
| 1. 手机夹    | 14. 功能键          |
| 2. 折叠卡扣   | 15. 俯仰电机卡扣       |
| 3. 航向电机卡扣 | 16. Type C 充电口   |
| 4. 电量灯    | 17. 复位孔          |
| 5. 变焦推杆   | 18. 底部 1/4 英寸扩展口 |
| 6. 快门键    | 19. 横滚电机         |
| 7. 俯仰电机   | 20. 横滚电机卡扣       |
| 8. 横滚电机卡扣 | 21. 航向电机卡扣       |
| 9. 俯仰电机卡扣 | 22. 手柄 (内置电池)    |
| 10. 臂杆旋钮  | 23. 挂绳孔          |
| 11. 航向电机  |                  |
| 12. 蓝牙灯   |                  |
| 13. 四向摇杆  |                  |

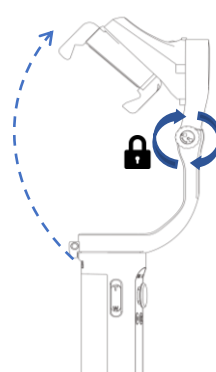


## 如何正确安装手机?

① 直接拉开手机夹, 至臂杆垂直。

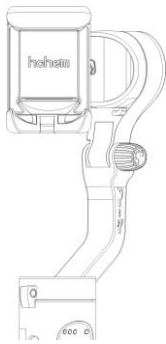


② 锁紧臂杆旋钮。

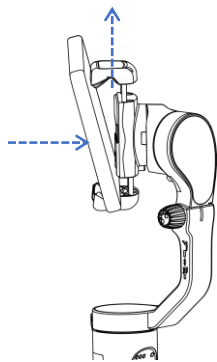


旋钮未旋紧开机, 将导致稳定器无法正常运行。

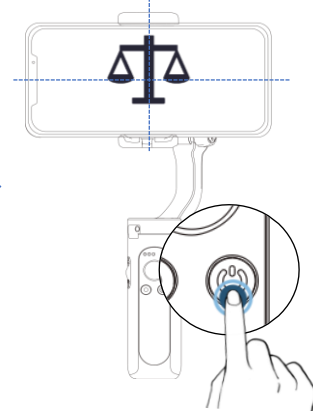
③手机夹内“hohem”标志朝上



④手机一侧抵住手机夹  
一侧拉开并将手机推入夹紧



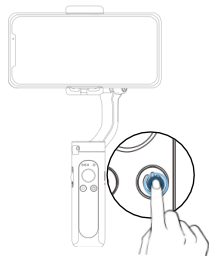
⑤手机居中央  
并大致调平方可开机



确保手机紧贴硅胶垫并居中央，如未操作到位开机将出现震动关机等情况。

## 首次开机使用？ 需要蓝牙连接&激活设备

首次使用请开启稳定器，手机登录 Hohem Pro APP 完成稳定器激活，未激活稳定器将无法正常使用。



① 开机

长按功能键开机

首次开机将进入待激活状态  
此时蓝牙灯“红绿”交替闪烁



② App 内连接蓝牙

打开手机蓝牙，  
打开 App，登录进入首页  
根据顶部提示，点击“连接”  
并配对蓝牙提示框

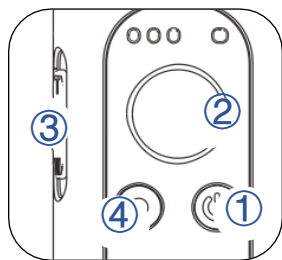
③ 激活设备：蓝牙连接成功后，将弹出激活提示框，点击“确认”激活，激活完成将听到“滴滴”提示音，此时稳定器启动正常工作



**App 内搜索不到蓝牙设备/蓝牙显示已连接，却无法操作？激活提示框未弹出？**

- 请确认是否允许定位服务并打开定位服务。
- 蓝牙连接成功，蓝牙灯将常亮绿色。如显示已连接且蓝牙灯已常亮绿色，仍无法控制，请确认稳定器是否连上其他手机，并在其他手机上断开蓝牙连接。
- 若已进入手机蓝牙连接设备成功，APP 内却搜索不到蓝牙，请将手机蓝牙已连接以“iSX”为前缀的蓝牙设备断开/忽略，再进入 APP 重新搜索。
- 激活框未弹出，请确保蓝牙已连接，或 APP 账号已失效，请退出并登录

## 按键有哪些控制操作？



### ① 功能键

长按开启/关闭电源  
单按切换手机横屏/竖屏  
双按回到稳拍器初始位置。

### ② 摇杆

上/下：调整俯仰角度  
左/右：调整左右角度

### ③ 变焦推杆 (App 内使用)

上推：画面放大  
下推：画面缩小

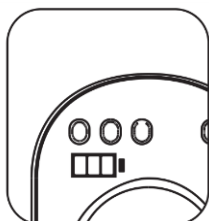
### ④ 快门键 (确保蓝牙连接成功)

单按：拍照  
双按：开始/停止录像  
三按：切换前/后置镜头

### Hohem Pro App 控制和原生相机控制说明

- 稳定器内置手机蓝牙和 App 蓝牙，连接手机蓝牙控制原生相机以及部分第三方 App 拍摄；连接 Hohem Pro App 蓝牙可在 Hohem Pro App 内实现更多智能拍摄。
- 原生相机/部分第三方 App 可通过快门键控制，确保手机蓝牙连接成功，拍照状态下：单按拍照；录像状态下：单按开始/停止录像。
- 变焦推杆仅在 Hohem Pro App 内可控制变焦/对焦 (Z/F)。

## 那些灯在闪什么？



### 电量灯

常亮：三段电量指示/充电完成  
单闪：正在充电  
来回闪烁：正在校准



### 蓝牙灯

红灯绿灯交替闪：稳定器待激活 (首次开机)  
绿灯常亮：蓝牙已连接  
绿灯单闪：蓝牙等待连接中  
黄灯常亮：待机模式且蓝牙已连接  
黄灯单闪：待机模式且蓝牙等待连接中  
红灯：稳定器负载异常警示/固件升级失败

# Hohem Pro App 功能说明

iSteady X 配合 Hohem Pro App 使用，可实现更多功能操作，如：切换工作模式，稳拍风格，智能追踪，Moment 模式一键盗梦空间，移动延时摄影等



1. 返回主页：教程视频，蓝牙连接等板块在主页
2. 闪光灯：可以开启手电筒补光模式
3. 切换前后置镜头：也可通过三按快门键切换
4. 开启人脸追踪：拍照和录像模式下都可开启
5. Z 变焦/F 对焦：Zoom 画面放大/缩小；Focus 画面虚实
6. 美颜/滤镜：开启美颜和切换各种场景滤镜
7. Moment 模式：可通过模板一键获取盗梦空间、移动延时摄影、希区柯克等短视频
8. 录像模式：录像模式下可开启人脸追踪
9. 拍照模式：拍照模式下开启人脸追踪，人脸移动时跟随，人脸静止不动时自动拍照
10. 设置：包含稳定器参数设置和手机相机参数设置



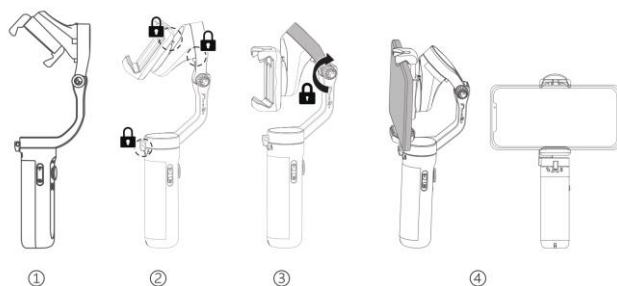
## 工作模式&拍摄风格有哪些？

\*如需切换工作模式或拍摄风格，请进入 Hohem Pro App—进入拍摄—设置

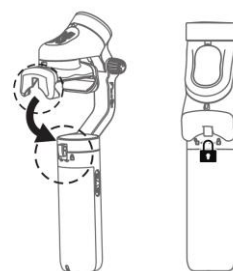
\*该操作请确保蓝牙连接成功再进行切换

工作模式		稳拍风格（跟随速度）	
航向&俯仰跟随	开机默认该模式，当手柄左/右/俯/仰转动拍摄时，镜头将跟随拍摄，横滚锁定。	常规	速度适中，一般拍摄即可
航向跟随	跟随手柄左/右转动拍摄，俯仰+30°~-30°范围内不跟随，超过该范围跟随俯仰拍摄，横滚锁定不动	柔顺	速度较慢，适合跟随拍摄较慢的移动目标
全锁定	俯仰+30°~-30°范围内不跟随，超过该范围跟随俯仰拍摄，横滚和航向锁定不动	运动	速度较快，跟随拍摄较快的运动目标
POV 全跟随	第一视角模式，航向/俯仰/横滚全域 360°跟随拍摄	极速	速度极快，适合拍摄极速转场或甩镜头

## 如何操作支架模式？

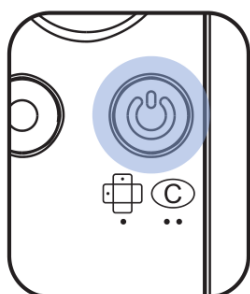


## 如何收纳折叠？




## 稳定器开机不平怎么办？

当稳定器开机出现水平不平，或静止时航向小角度漂移，此时需要给稳定器进行校准。校准过程请在静止的水平平面。



1. 稳定器开机后功能按 5 次
2. 听到“滴”声开始校准



3. 此时电量灯来回闪烁
4. 听到“滴滴”两声表示校准完成
5. 校准过程约 40 秒左右

# 常见问题 (FAQ)

## 1. 稳定器首次开机, 无法正常运行?

首次使用稳定器, 需要通过 Hohem Pro App 操作激活。如何激活? 请参照第 X 页

\*温馨提示: 若蓝牙连接成功, App 界面激活框未弹出, 请确认手机定位服务是否打开, 操作允许开启。

## 2. App 内搜索不到蓝牙/蓝牙显示已连接, 操作过程中易断开?

a. 稳定器内置手机蓝牙和 App 蓝牙, 连接手机蓝牙控制原生相机以及部分第三方 App; 连接 App 蓝牙可在 Hohem Pro App 内控制拍摄。

**首次连接:** 请进入 Hohem Pro App 操作连接蓝牙, 如首次进入手机蓝牙连接, 有可能导致 Hohem Pro App 蓝牙无法搜索到设备。进入手机蓝牙忽略已连接的蓝牙设备, 再进入 App 连接。也请确认**打开定位服务**

b. **安卓手机用户温馨提示:** 控制原生相机, 请重启手机蓝牙再重新连接。

部分安卓手机连接手机蓝牙时, 无蓝牙配对提示框弹出, 会导致连接不成功和易断开, 或只在顶部通知栏提示蓝牙配对, 导致您忽略点击配对, 请确保在蓝牙配对提示框上点击“配对”连接蓝牙。

c. **稳定器连上其他手机:** 蓝牙连接成功, 蓝牙灯将常亮绿色。如显示已连接且蓝牙灯已常亮绿色, 仍无法控制, 请确认稳定器是否连上其他手机, 并在其他手机上断开蓝牙连接。

## 3. 稳定器开机震动/自动关机?

稳定器开机后震动, 或出现蓝牙灯红灯闪烁, 并伴随“滴滴”警示音, 三秒后自动关机。有可能是您未正确装夹手机。请确认以下操作是否到位: 1.装夹手机后再开启稳定器; 2.夹紧手机, 且紧贴仿震胶垫; 3.手机居中夹紧; 4.解锁三个电机卡扣, 确认其为活动状态再开机。

\*如以上都操作到位, 稳定器依然震动, 需确认手机是否太轻, 要调节电机响应力度。

电机响应设置方法: 进入 APP—确保蓝牙连接—点击设置—电机响应—修改为中档/低档即可

## 4. 固件升级失败/中断怎么办?

当您在固件升级过程中出现: App 提示升级失败、中断或进度 99%后无反应等情况。且再次开启稳定器时, 蓝牙灯亮红灯单闪, 无法正常工作。您需要再次操作固件升级

温馨提示: 再次操作前重启蓝牙, 升级过程中保持手机亮屏, 且请勿切换或退出 App 或关闭手机。

## 产品参数

型号	iSteady X	机械角度范围	* 航向: 320° * 横滚: 320° * 俯仰: 320°
自重	259 g	可控角度范围	* 航向: 320° * 横滚: 320° * 俯仰: -30°~+30°
折叠后尺寸	179 X 79 X 39 mm		
电池	18650li-ion 2000 mAh/3.7V	兼容手机	重量: ≤280g 厚度: ≤11 mm 宽度: 55mm~90mm
续航	8小时		

## 售后服务支持

请访问 hohem 官网 [www.hohem.cn](http://www.hohem.cn) 以了解最新的售后服务支持

请关注浩瀚官方微信公众号@浩瀚稳定器，了解更多教程或视频玩法

内容如有更新，恕不另行通知。

您可以在 hohem 官方网站查询最新版本《用户手册》

iSteady 是浩瀚卓越的商标。

Copyright © 2020 浩瀚卓越 版权所有



关注浩瀚稳定器微信公众号